




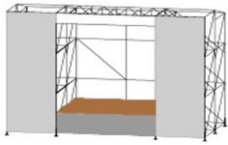
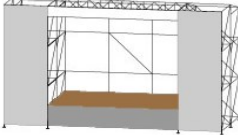
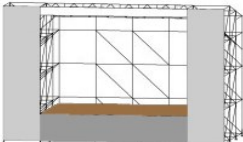
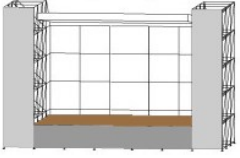

















№	модель / назва	опис / характеристика	фото (натисніть на фото для переходу на сайт виробника або повний опис моделі - потрібно підключення до інтернету)	кількість	ціна за одиницю
подіум					
	Подіум Модульний сценічний	Розмір: 1x2 м (2 кв.м.) Висота подіуму: 35 см. 55 см.		20	500
	Подіум Модульний сценічний	Розмір: 1x1 м (1 кв.м.) Висота подіуму: 35 см. 55 см.		2	450
	Подіум На конструктиві Layher	Розмір: 1x1 м (1 кв.м.) Висота подіуму: 35 см. 55 см. 105 см.		1 квадратний метр.	350
	Сходи	Ширина - 1 м. Висота - 50 см.		2	400
	Накриття на подіуми чи підлогу Ковролін	Розмір: Ширина - 2 м. Довжина - довільна Товщина - 3 мм Колір на вибір		1 квадратний метр.	120
сцена					
	Сцена Конструктив Layher 4x4	Зеркало сцени (подіум) ширина - глибина - 4 x 4 м. Висота від подіуму до даху - 4 м. Ширина порталу - 2 м. Висота подіуму - 75 см. Загальна ширина сцени 8 м. Загальна висота сцени 5 м. Сцена комплектується: Задником і боковинами (чорна тканина), дах сцени Час монтажу - 4 години		1	10000
	Сцена Конструктив Layher 6x4	Зеркало сцени (подіум) ширина - глибина - 6 x 4 м. Висота від подіуму до даху - 5 м. Ширина порталу - 2 м. Висота подіуму - від 1 м. до 1 м. 75 см. Загальна ширина сцени 10 м. Загальна висота сцени 6 м. Сцена комплектується: Задником і боковинами (чорна тканина), дах сцени Час монтажу - 5 годин		1	12500
	Сцена Конструктив Layher 8x6	Зеркало сцени (подіум) ширина - глибина - 8 x 6 м. Висота від подіуму до даху - 6 м. Ширина порталу - 2 м. Висота подіуму - 1 м. 75 см. Загальна ширина сцени 12 м. Загальна висота сцени 8 м. Сцена комплектується: Задником і боковинами (чорна тканина), дах сцени Час монтажу - 6 годин		1	17500

	<p>Сцена Конструктив Layher 10x8</p>	<p>Зеркало сцени (подіум) ширина - глибина - 10 x 8 м. Висота від подіуму до даху - 8 м. Ширина порталу - 2 м. Висота подіуму - 1 м. 75 см. Загальна ширина сцени 14 м. Загальна висота сцени 10 м. Сцена комплектується: Задником і боковинами (чорна тканина), дах сцени Час монтажу - 7 годин</p>		<p>1</p>	<p>26000</p>
	<p>Сцена Конструктив Layher 12x10</p>	<p>Зеркало сцени (подіум) ширина - глибина - 12 x 10 м. Висота від подіуму до даху - 8 м. Ширина порталу - 2 м. Висота подіуму - 1 м. 75 см. Загальна ширина сцени 14 м. Загальна висота сцени 10 м. Сцена комплектується: Задником і боковинами (чорна тканина), дах сцени Час монтажу - 8 годин</p>		<p>1</p>	<p>32000</p>
	<p>Огородження мобільне Tempofor C3</p>	<p>Ширина - 2 м. Висота - 1 м. 20 см.</p>		<p>100</p>	<p>300</p>
енергетика					
	<p>Електрогенератор бензиновий Etalon EPG-3600 2.5 кВт</p>	<p>Номинальна напруга - 220 В. Номинальна потужність - 2.5 кВт. \ 2.8 кВт. Число фаз - однофазний Тип палива - Бензин АИ92 Об'єм паливного бака - 15 л. Розхід палива - 2 літри за 1 годину роботи. Рівень шуму - 67 Дб, стартер - ручний Оснащений - розетка 220В/16А - 2шт. Вихід постійного струму 12В/8А</p>		<p>1</p>	<p>1200</p>
	<p>Електрогенератор бензиновий Dorkel DRG-5522P 5.5 кВт</p>	<p>Номинальна напруга - 220 В. Номинальна потужність - 5.5 кВт. \ 6.7 кВт Число фаз - однофазний Тип палива - Бензин АИ92, 95 Об'єм паливного бака - 22 л. Розхід палива - 3 літри за 1 годину роботи. Рівень шуму - 73 Дб, стартер - ручний Оснащений - розетка 220В/16А - 2шт. Вихід постійного струму 12В/8А</p>		<p>1</p>	<p>1800</p>
	<p>Електрогенератор дизельний Atlas Copco QAS 18 15 кВт</p>	<p>Номинальна напруга - 380 В. Номинальна потужність - 15 кВт/ 18кВт Число фаз - трьохазний Тип палива -Дизель Розхід палива - 7 літри за 1 годину роботи.</p>		<p>1</p>	<p>3000</p>
	<p>Електрогенератор дизельний Atlas Copco QAS 38 32 кВт</p>	<p>Номинальна напруга - 380 В. Номинальна потужність - 32 кВт/ 38кВт Число фаз - трьохазний Тип палива -Дизель Розхід палива - 14 літри за 1 годину роботи.</p>		<p>1</p>	<p>4000</p>
	<p>Електрогенератор дизельний Atlas Copco QAS 78 68 кВт</p>	<p>Номинальна напруга - 380 В. Номинальна потужність - 68 кВт/ 78кВт Число фаз - трьохазний Тип палива -Дизель Розхід палива - 20 літри за 1 годину роботи.</p>		<p>1</p>	<p>6000</p>
	<p>Електрична підстанція розгалужуюча 3-х фазна VK-01</p>	<p>Розетки Shuko - 18 шт. Автомати Schneider 16А - 18 шт. Вольтметр, Ваттметр, Амперметр - 3 шт. Вхід - 63А, 32А Вихід - 32А Вихід - 16А - 3 шт. Автомати Schneider 3-х фазні 32А - 18 шт.</p>		<p>5</p>	<p>1000</p>
	<p>Кабель прорезинений силовий Titanex</p>	<p>Січення кабеля: 5 x 25 5 x 10 5 x 6 Довжина: 10 м., 15 м., 20 м., 25 м., 50 м., 65 м. Роз'єми 32А, 63А, 125А Колір - чорний</p>		<p>1 метр</p>	<p>50</p>
	<p>Кабель силовий Продовжувач на катушці</p>	<p>Січення кабеля: 3 x 2.5 3 x 1.5 Довжина: 50 м., 100 м. Роз'єми 16А Колір - чорний</p>		<p>3</p>	<p>100</p>

	<p>Кабель силовий Продовжувач вилка-розетка</p>	<p>Січення кабеля: 3 x 2,5 3 x 1,5 Довжина: 5 м., 10 м., 15 м., 20 м., 25 м. Роз'єми 16А Колір - чорний</p>		150	50
	<p>Капа Кабель кросс Кабель-канал для захисту кабеля</p>	<p>Пластик 2 канали 40 мм. Нагрузка 1,5т. Розмір - 1000x133x20 Гума 5 каналів 60 мм. Нагрузка 20 т. Розмір - 900x500x75</p>		50	100
	<p>Обігрівач Інфрачервоний</p>	<p>Розмір: 4x10 м (40 кв.м.) Висота стінки: від 2 до 3 м. Потужність: 2000 Вт 2500 Вт 3000 Вт</p>		8	400
	<p>Транспорт</p>				за домовленістю
	<p>Монтаж Демонтаж</p>				включено